







	ACTIVITEITEN	HAND-LEIDING	LEERLINGEN-BOEKJE	MEDIAPAKKET	WEBSITE	EXTRA	TIMING
HOOFDSTUK 1: KENNISMAKEN MET PERU	Inleiding: Ra ra ra	p. 9-13	p. 3	<ul style="list-style-type: none"> - DVD: filmpje 'Ra ra ra' - Foto Luiz - Foto Thais 	<ul style="list-style-type: none"> - Filmpje 'Ra ra ra' 		10 min.
	Kern: Ontdek Peru		p. 4-9	<ul style="list-style-type: none"> - Vlag Peru - Verbetersleutels 	<ul style="list-style-type: none"> - Verbetersleutels - Kaart Peru - Kaart Lima 	   extra klok	50 min.
	Slot: Thais uit Lima en Luiz uit Pataypampa		p. 10-12	<ul style="list-style-type: none"> - Dvd: filmpje 'Thais en Luiz' 	<ul style="list-style-type: none"> - Filmpje 'Thais en Luiz' 		15 min.
HOOFDSTUK 2: STAD EN DORP	Inleiding: Spaans leren met Thais	p. 14-27	p. 47	<ul style="list-style-type: none"> - Dvd: filmpje 'Spaans leren met Thais 1' 	<ul style="list-style-type: none"> - Poster 'Spaans leren met Thais 1' - Filmpje 'Spaans leren met Thais 1' 		5 min.
	Kern: Groepswerk		p. 12-26	<ul style="list-style-type: none"> - Stappenplan per groepje - Tien pakketjes - Verbetersleutels 	<ul style="list-style-type: none"> - Taakverdeling - Verbetersleutels 		100 min.
	Slot: klassikale synthese		p. 24-25	<ul style="list-style-type: none"> - Dvd: prezi 'Stad en Dorp' 	<ul style="list-style-type: none"> - Prezi 'Stad en Dorp' 		25 min.
	Klasgesprek: Werkende kinderen		p. 22-23		<ul style="list-style-type: none"> - Digibordles 'Werkende kinderen' - Filosoferen 		20 min.
HOOFDSTUK 3: SPOREN VAN PERU	Inleiding: Spaans leren met Thais	p. 28-37	p. 26 p. 47	<ul style="list-style-type: none"> - Dvd: filmpje 'Spaans leren met Thais 2' - vijf pakketjes 	<ul style="list-style-type: none"> - Poster 'Spaans leren met Thais 2' - Filmpje 'Spaans leren met Thais 2' 		10 min.
	Kern: Groepswerk muzische activiteiten		p. 27-31			 lintmeter papieren zak karton/laken	50 min.
	Slot: presentatie en filmpje		p. 27-31	<ul style="list-style-type: none"> - Dvd: filmpje 'Sporen van Peru' 	<ul style="list-style-type: none"> - Filmpje 'Sporen van Peru' 		40 min.
HOOFDSTUK 4: 'T IS BIJNA OPI	Inleiding: Journalist Lucho heeft iets ontdekt	p. 38-47	p. 32	<ul style="list-style-type: none"> - Dvd: Filmpje 'Journalist Lucho heeft iets ontdekt' 	<ul style="list-style-type: none"> - Filmpje 'Journalist Lucho heeft iets ontdekt' 		10 min.
	Kern: webexpeditie		p. 33-35	<ul style="list-style-type: none"> - Werkblad waterschaarste - Werkblad mijnbouw - Verbetersleutels 	<ul style="list-style-type: none"> - Link website webexpedities - Werkblad waterschaarste - Werkblad mijnbouw - Verbetersleutels 	 kladpapier	50 min.
	Uitwisseling webexpeditie		p. 33-35		<ul style="list-style-type: none"> - Tekening mijnbouw - Tekening waterschaarste 		20 min.
	Spel: Haal eruit wat erin		p. 36-37	<ul style="list-style-type: none"> - Map grondstoffenspel (3) 	<ul style="list-style-type: none"> - Overzicht spelkaartjes 	kladpapier	50 min.

	zit				– Spelregels		
	Slot: feit en mening		p. 38		– Foto's		10 min.
HOOFDSTUK 5: ¡VAMOS A PERU!	Inleefatelier	p. 48-51	p. 39	– Groepsverdeling – Vliegtickets – Informatieve brief voor extra begeleider – Praktische informatie			180 min.
HOOFDSTUK 6: BLIK TERUG, KIJK VOORUIT	Inleiding: Woordenwolk	p. 52-60	p. 42				15 min.
	Kern 1: Peru en België				– Digibordles 'Peru en België'		20 min.
	Kern 2: In actie!		p. 40-41 p. 43		– Filmpje 'Thais zorgt voor Moeder Aarde' – Verbetersleutel – Relatiecirkels		75 min.
	Slot: Wereldburgertest		p. 44-45				10 min.